


Criar um Quis com o Quizizz

O quizizz é uma plataforma que permite criar questionários de forma divertida e motivadora. Esta plataforma permite elaborar questões com diferentes tipologias de resposta, permitindo a recolha de informação e o feedback necessário ao processo de aprendizagem. O feedback decorre em tempo real dado que o aluno é informado de imediato se acertou ou não-

1. **Aceda em <https://quizizz.com/>**
2. **Crie uma conta**, no caso de não possuir ou faça login.
3. Depois de efetuar o login, **crie um Quiz** clicando em **“Criar”**.
4. **Ao clicar no Criar**, surge uma nova janela. **Escolha uma Lição ou um quiz**. Atribua um nome para a atividade e selecione a(s) área(s) a que se refere.

Crie seu próprio

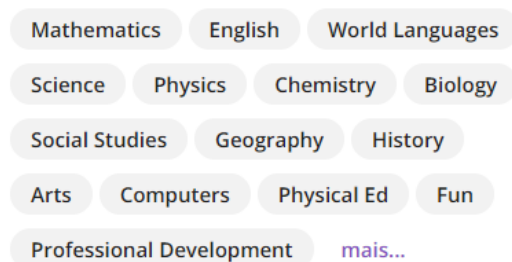
1. Seleccione uma atividade



2. Nomeie esta atividade

Digite o nome da atividade 0/64

3. Escolha assuntos relevantes



Tem slides no Google drive? [Importar aqui](#)

Cancelar

Próximo



Licença Creative Commons

O trabalho Criar um Quis com o Quizizz de Paulo Alexandre Almeida Santos está licenciado com uma Licença Creative Commons - Atribuição-SemDerivações 4.0 Internacional.

5. Na nova janela **pode pesquisar questões na biblioteca ou criar uma nova pergunta** de acordo com a tipologia pretendida.

Trazer da Biblioteca Quizizz

Buscar

ou Crie uma nova pergunta

Avaliação

- Múltipla escolha
- Combine
- Reordenar
- Preencher os campos em branco

Pensamento de ordem superior

- Desenhar
- Resposta em vídeo
- Aberta
- Resposta em áudio


Outro

- Enquete
- Slide

Resposta em vídeo

Dê aos alunos a confiança para se expressar visualmente, personalizar seu aprendizado e praticar as habilidades de apresentação.

SUPER Classificação flexível



6. Ao clicar no campo de pesquisa surgirá uma aba com diferentes questionários de acordo com o tema de pesquisa. **Basta clicar na questionário que pretende e de seguida selecionar a(s) questão que quer adicionar ao seu questionário.** (Pode utilizar os filtros para afinar a sua pesquisa)

Transportes Apenas aulas

Filtrar por: Séries Matérias Número de questões Idiomas

Mostrando resultados para "Transportes"

Portuguese x

Mostrar conteúdo de:
 Comunidade Minha biblioteca

Votação

Transportes membranares
10th série
Biology
gustavo_...
20 Qs

Transportes Aquáticos
9th série
Geography
larapereira2581_46397
9 Qs

Transportes
5th série
Other
isabelmgvalerio_99593
7 Qs

Geográfica - Transportes aéreo...
8th série
Geography
a11433_37127
15 Qs

Geográfica - Transportes aéreos
15 questões

Múltipla escolha

Q. Qual foi o primeiro transporte aéreo?

opções de resposta

Avião Helicóptero

Balão

Múltipla escolha

Q. Quais as vantagens dos transportes aéreos (três)?

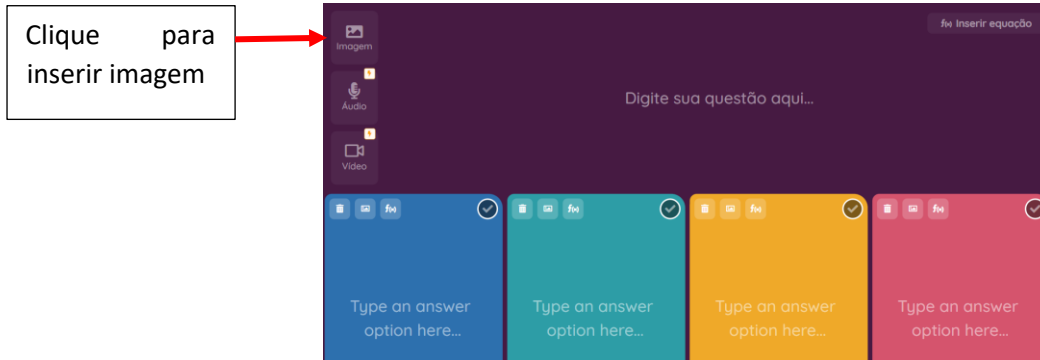
opções de resposta

-Grande rapidez -Mercadorias, menos urgentes ou mais pesadas

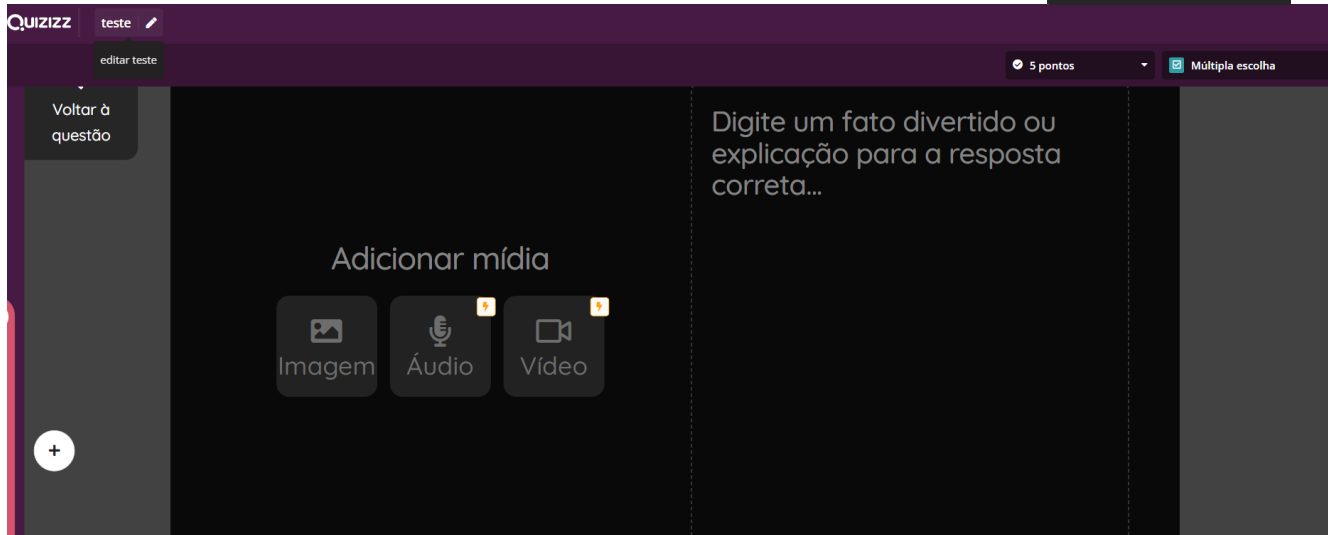
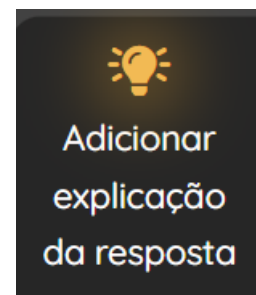
- Maior comodidade -Mercadorias, urgentes leves

7. Em alternativa **elabore as suas questões** selecionando a tipologia de resposta que pretende. Na versão gratuita tem apenas disponível a escolha múltipla, preenchimento de espaços em branco, desenhar e questão aberta.

8. Experimente **selecionar a escolha múltipla e elabore a sua questão e preencha a opção de resposta.**
Não se esqueça de selecionar a opção correta.



9. **Elabore uma questão** relacionada com as aprendizagens essenciais.
10. Do lado esquerdo pode **adicionar uma explicação da questão.**




11. **Após ter realizado a explicação, volte à questão.**
12. Em baixo, **selecione se quer mais do que uma opção correta, o tempo de resposta e clique em salvar.**



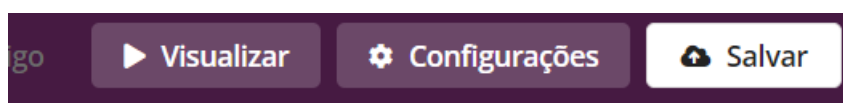
Licença Creative Commons

O trabalho Criar um Quis com o Quizizz de Paulo Alexandre Almeida Santos está licenciado com uma Licença Creative Commons - Atribuição-SemDerivações 4.0 Internacional.

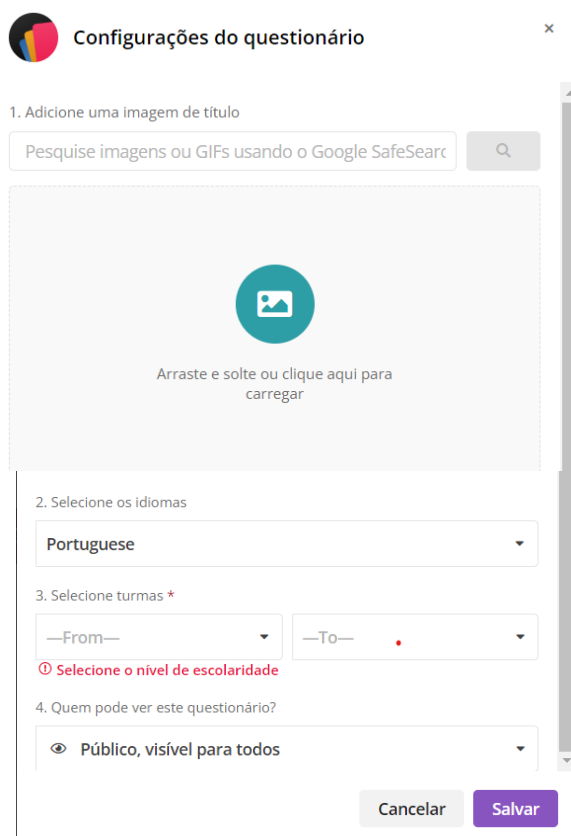
13. Continue a elaborar as suas questões, selecionando o tipo de pergunta pretendida.



14. Quando terminar o questionário, não se esqueça de gravar, no canto superior direito.



15. Quando gravar, surge uma nova janela, que poderá adicionar o título, uma imagem ou título, escolher a língua ou o nível de ensino



Configurações do questionário

1. Adicione uma imagem de título

Pesquise imagens ou GIFs usando o Google SafeSearch

Arraste e solte ou clique aqui para carregar

2. Selecione os idiomas

Portuguese

3. Selecione turmas *

—From— —To—

Selecione o nível de escolaridade

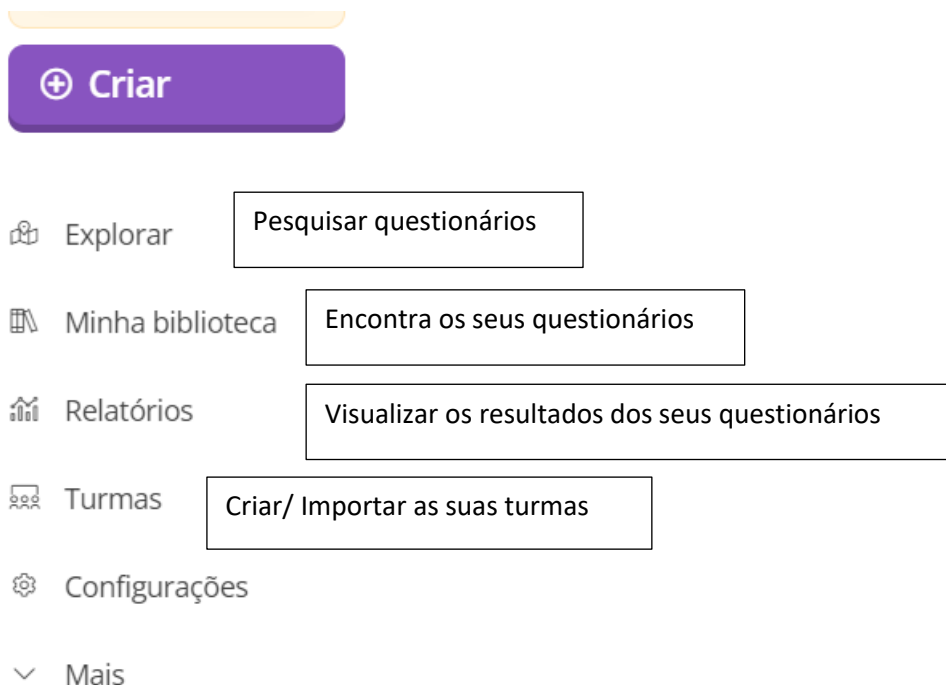
4. Quem pode ver este questionário?

Público, visível para todos

Cancelar Salvar

16. Crie pelo menos mais duas questões, basta clicar no tipo de questão que pretende.

17. Na área de entrada pode:



The image shows a navigation menu with a purple 'Criar' button at the top. Below it are several menu items, each with a callout box:

- Explorar**: Pesquisas questionários
- Minha biblioteca**: Encontra os seus questionários
- Relatórios**: Visualizar os resultados dos seus questionários
- Turmas**: Criar/ Importar as suas turmas
- Configurações**
- Mais**

18. Explore o Quizizz e elabore os seus questionários.