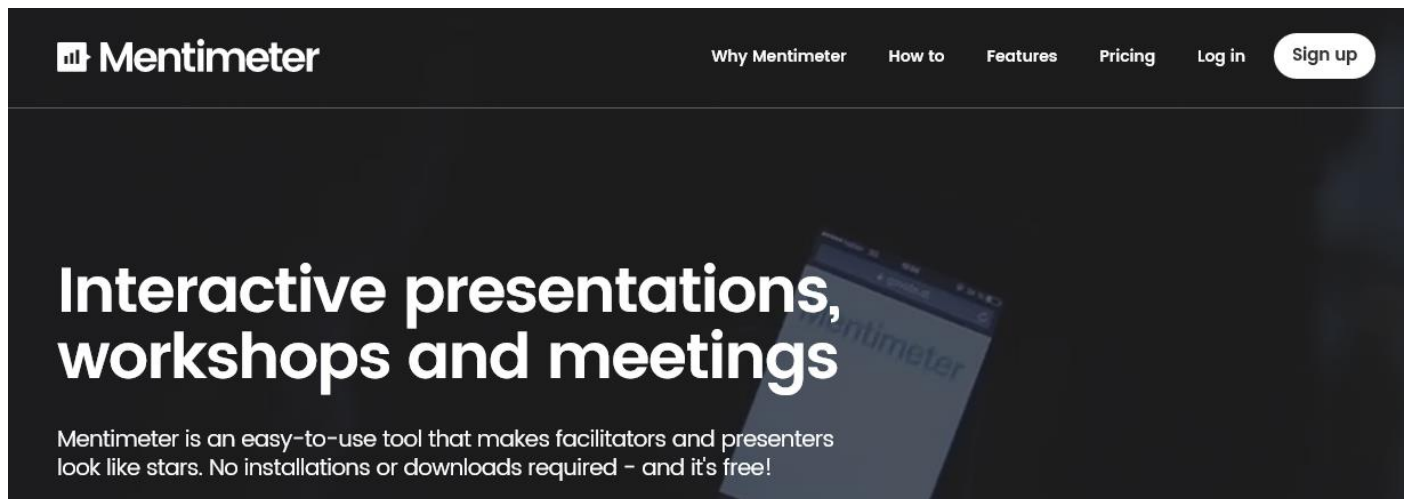


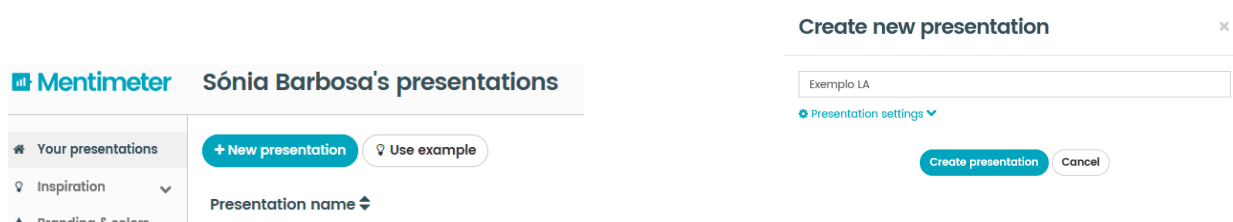
# Tutorial Mentimeter

Permite fazer questões aos alunos de diferentes tipos dando oportunidade ao debate e esclarecimento de ideias.

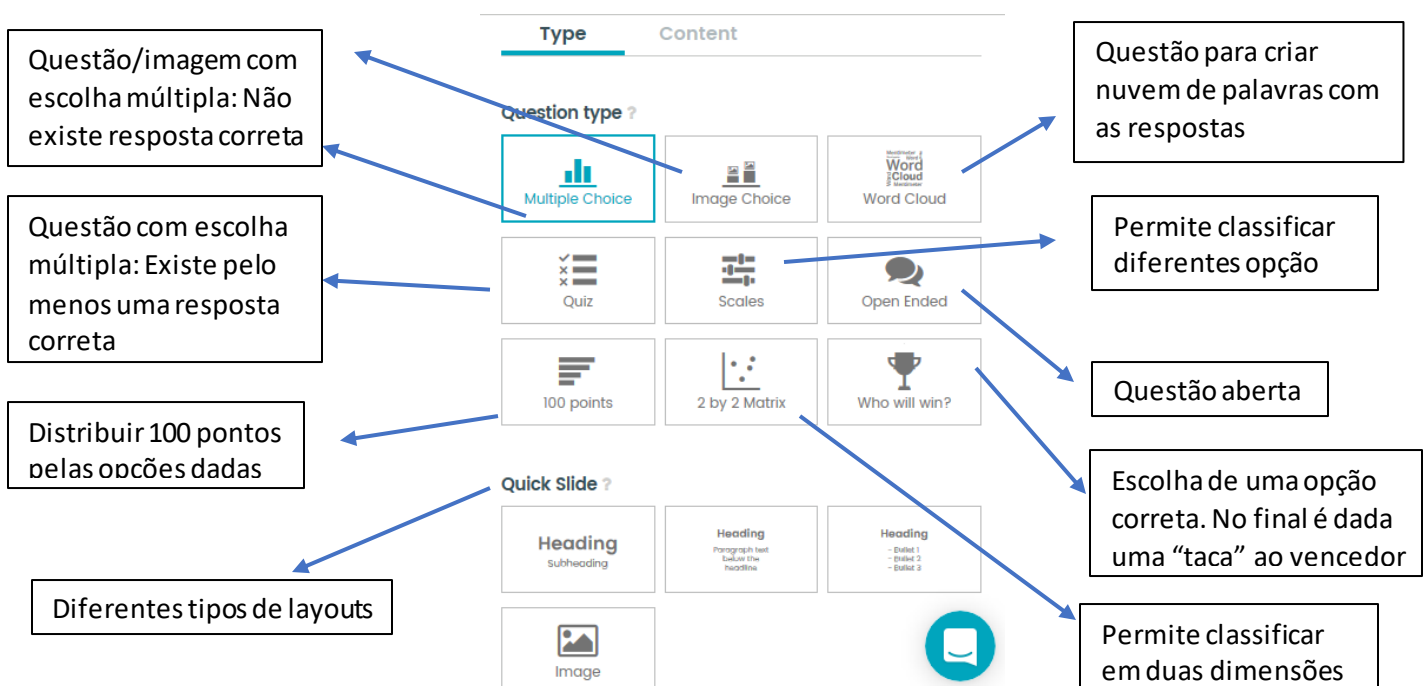
1ª etapa: Aceda a <https://www.mentimeter.com/app> e faça o registo gratuito em "Sign up"



2ª etapa: Clique em "+ new presentation" e dê um nome à sua apresentação.



3ª etapa: Escolha o tipo de questão ou o tipo de slide para a sua apresentação.

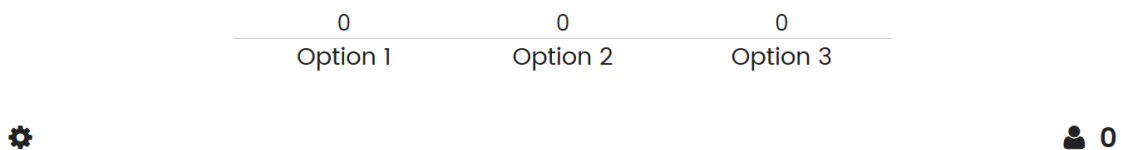


4ª etapa: Para lançar a apresentação/questões deve clicar em “Present”

Go to [www.menti.com](http://www.menti.com) and use the code **63 51 03**

## Exemplo 1

 Mentimeter



Para os participantes acederem à votação devem aceder a [www.menti.com](http://www.menti.com) e colocar o código da sua apresentação.



Este trabalho está licenciado com uma Licença [Creative Commons - Atribuição-NãoComercial-Compartilhaqual 4.0 Internacional](https://creativecommons.org/licenses/by-nc-sa/4.0/).