

Tarefa 5

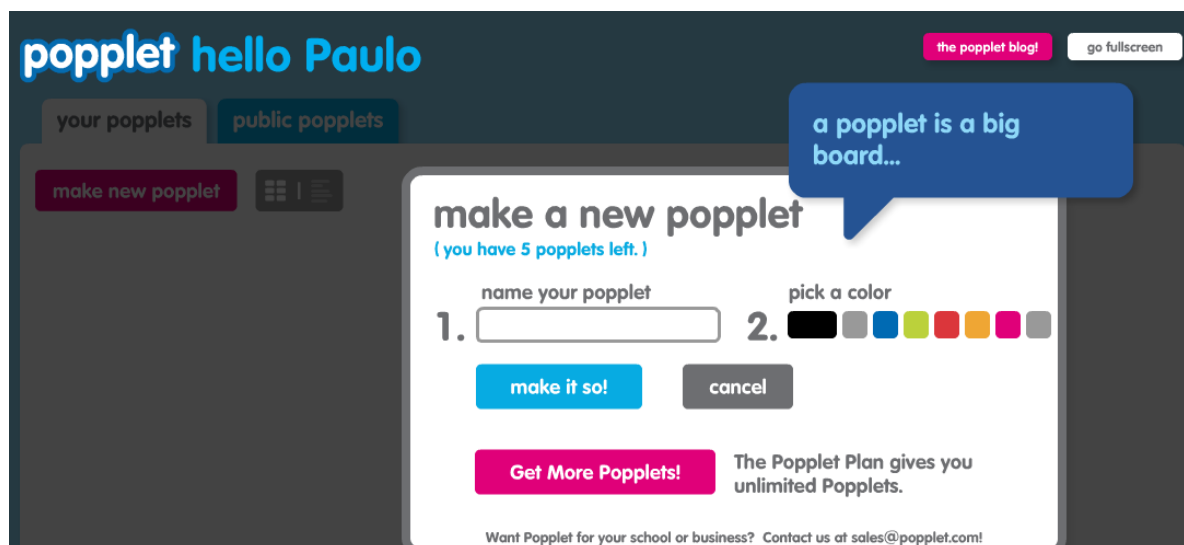
Criar um Popplet

O Popplet é uma aplicação que permite criar, de forma colaborativa, mapas mentais. As caixas do mapa podem incluir texto, imagens, vídeos, links ou ficheiros. Para criar o seu mapa mental Popplet siga, por favor, os seguintes passos:

1. Aceda em <https://popplet.com/#>
2. Crie uma conta, no caso de não possuir, ou faça login.+
3. Depois de efetuar o login, **Crie um Popplet** clicando em “**make new popplet**”.




4. Na janela que aparece, coloque o título do seu Popplet e selecione a cor e clique em **make it so!**

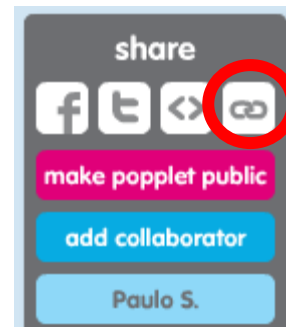


5. Inicie o seu esquema conceptual com um duplo clique.

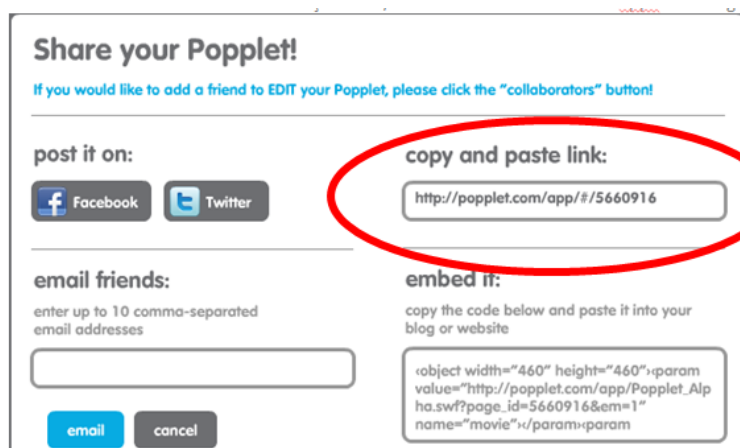
6. Irá surgir um retângulo, que deverá escrever um conceito.



7. Visualize o vídeo e elabore um popplet para os seus alunos.
8. Partilhe o seu Popplet, clicando em Share e clicando na opção link.



9. Na janela que surge copie o link.



10. Cole o link no seu diário de aprendizagem e dê a sua opinião a utilidade desta aplicação em Geografia.